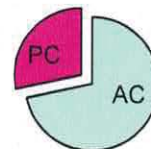


AIR SYSTEM ENGENHARIA E SERVIÇOS LTDA
ANÁLISE FINANCEIRA
BALANÇO PATRIMONIAL ENCERRADO EM 31/12/2017

1-ÍNDICE DE LIQUIDEZ CORRENTE:

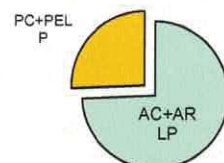
$$\frac{AC}{PC} = \frac{R\$ 3.598.852,22}{R\$ 1.422.986,17} = 2,53$$



INTERPRETAÇÃO: A empresa poderá contar, nos próximos 365 dias, com R\$ 2,53 de valores circulantes para resgatar cada R\$1,00 de compromissos vencíveis no mesmo período.

2-ÍNDICE DE LIQUIDEZ GERAL:

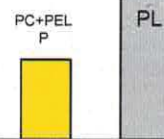
$$\frac{AC+ARLP}{PC+PELP} = \frac{R\$ 3.598.852,22 + R\$ 530.000,00}{R\$ 1.422.986,17} = \frac{R\$ 4.128.852,22}{R\$ 1.422.986,17} = 2,90$$



INTERPRETAÇÃO: Para pagar cada R\$ 1,00 do total das dívidas, a empresa poderá contar com R\$ 2,90 de valores aplicados no giro dos negócios.

3-ÍNDICE DE ENDIVIDAMENTO GERAL:

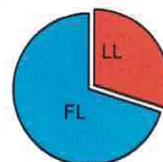
$$\frac{PC+PELP}{PL} = \frac{R\$ 1.422.986,17}{R\$ 2.711.928,07} = \frac{R\$ 1.422.986,17}{R\$ 2.711.928,07} = 0,52$$



INTERPRETAÇÃO: O total dos compromissos vencíveis a curto e a longo prazo representam 52% do patrimônio líquido.

4-MARGEM LÍQUIDA:

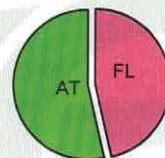
$$\frac{LL}{FL} = \frac{R\$ 1.528.823,71}{R\$ 3.587.136,72} = 42,62\%$$



INTERPRETAÇÃO: O resultado das operações correspondeu a 42,62% do faturamento líquido. Em cada R\$1,00 de vendas a empresa obteve lucro de aproximadamente R\$ 0,42.

5- PRODUTIVIDADE:

$$\frac{FL}{AT} = \frac{R\$ 3.587.136,72}{R\$ 4.134.914,24} = 0,87$$



INTERPRETAÇÃO: Cada R\$1,00 investido no Ativo da empresa produziu um movimento de vendas (faturamento líquido) correspondente a R\$ 0,87, ou seja, os recursos investidos giraram menos de uma vez durante o exercício.

6- SOLVÊNCIA GERAL:

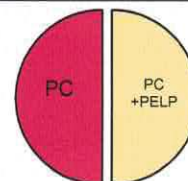
$$\frac{AT}{PC+PELP} = \frac{R\$ 4.134.914,24}{R\$ 1.422.986,17} = 2,91$$



INTERPRETAÇÃO: O Ativo total da empresa suplanta em mais de duas vezes os compromissos vencíveis a curto e longo prazo.

7- COMPOSIÇÃO DO ENDIVIDAMENTO

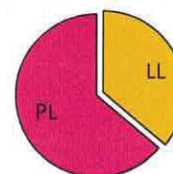
$$\frac{PC}{PC + PELP} = \frac{R\$ 1.422.986,17}{R\$ 1.422.986,17} = \frac{R\$ 1.422.986,17}{R\$ 1.422.986,17} = 1,00$$



INTERPRETAÇÃO: Representa a composição do Endividamento Total, 100% vence a curto prazo.

8- RENTABILIDADE DO PATRIMÔNIO LÍQUIDO

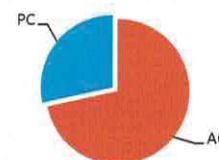
$$\frac{LL}{PL} = \frac{R\$ 1.528.823,71}{R\$ 2.711.928,07} = 56,37\%$$



INTERPRETAÇÃO: O Patrimônio Líquido proporcionou uma rentabilidade de aproximadamente 56,37% no período.

9- CAPITAL CIRCULANTE LÍQUIDO

$$CCL = AC - PC \quad R\$ 3.598.852,22 - 1.422.986,17 = \underline{2.175.866,05}$$



INTERPRETAÇÃO: Representa a posição financeira a curto prazo da empresa; se positivo, reflete o volume de recursos a longo prazo aplicados no circulante que geram sustentabilidade e crescimento de suas atividades

NOMENCLATURAS:

AC: ATIVO CIRCULANTE

PC: PASSIVO CIRCULANTE

ARLP: ATIVO REALIZAVEL A LONGO PRAZO

PELP: PASSIVO EXIGÍVEL A LONGO PRAZO

PL: PATRIMÔNIO LÍQUIDO

LL: LUCRO LÍQUIDO

FL: FATURAMENTO LÍQUIDO

AT: ATIVO TOTAL

BELO HORIZONTE 31 DE DEZEMBRO 2.017


SCALABRINI & ASSOCIADOS GESTÃO CONTÁBIL E EMPRESARIAL LTDA

ZEFERINO SCALABRINI NETO

CONTADOR

CRC/MG: 40.733/0-5 CPF: 220.080.806-25


AIR SYSTEM ENGENHARIA E SERVIÇOS LTDA

GUILHERME VINICIUS GONÇALVES DE SOUZA

SÓCIO-ADMINISTRADOR

RG: 13.136.158 SSP/MG CPF: 066.054.086-08